


2001

censos



Un poco
de historia

La historia de los censos de población en España se inicia, a lo largo de los siglos XVI y XVII, con los **Vecindarios**.

El primer censo moderno de población, es decir, que utilizó a la persona como unidad de análisis, se realizó en 1768 por el **Conde de Aranda** bajo el reinado de Carlos III. Este censo registró **9.308.804** personas.


Posteriormente en 1787, el **Conde de Floridablanca** elaboró un censo con información acerca de la estructura de población por sexo, edad y estado civil, junto con una elemental clasificación económica para la totalidad de localidades españolas. La población contabilizada fue de **10.268.110**.

Diez años más tarde, en tiempos de Carlos IV, el censo de población fue ejecutado por orden de **Manuel Godoy**, registrándose **10.541.221** personas.

Debido a la inestabilidad de la época posterior, sólo se realizaron una serie de recuentos de la población de escasa fiabilidad, conocidos como **Censos de Policía**.

Con la creación de la Comisión General de Estadísticas del Reino en 1857 y la elaboración del Censo del mismo año, comienza una serie de **censos oficiales**, entre los que destaca el de 1860. Después vinieron el de 1877, bajo el reinado de Alfonso XII, y los de 1887 y 1897.

Desde **1900 ha habido censo de población cada diez años** sin excepción alguna, y es a partir de 1950 cuando se realizan conjuntamente los censos de población y los de viviendas.



Relación de vecinos del lugar de Sartajada (Toledo) 1515.
Archivo general de Simancas. CJH. Leg 32-35

Censos Institucionales


Año	Habitantes
1857	15.464.340
1860	15.645.072
1877	16.622.175
1887	17.534.416
1897	18.065.635



¿Qué son y para qué sirven?

- Son una **estadística exhaustiva**, de cumplimentación obligatoria, que se realiza cada diez años y cuya formación corresponde al INE.
- Permiten conocer el **número de habitantes, viviendas y edificios** existentes a cualquier nivel de desagregación geográfica y sus principales características.
- Al realizarse conjuntamente los censos de población y los de viviendas, se pueden **relacionar las características de los habitantes con las de las viviendas** que ocupan.
- Gracias a los censos se pueden **tomar mejores decisiones** en temas tan importantes como: dónde construir nuevos colegios, hospitales o residencias, cómo diseñar incentivos a la natalidad, cómo mejorar el transporte público, ...
- Ayudan a una **mejor asignación de los recursos económicos** por parte de las distintas Administraciones.
- Los datos que recogen están amparados por el **secreto estadístico** por lo que deben difundirse de forma que no pueda conocerse, directa o indirectamente, la identidad del informante.

Evolución de la población española (en millones de personas)



2001

censos



Los censos
del siglo XX

2001

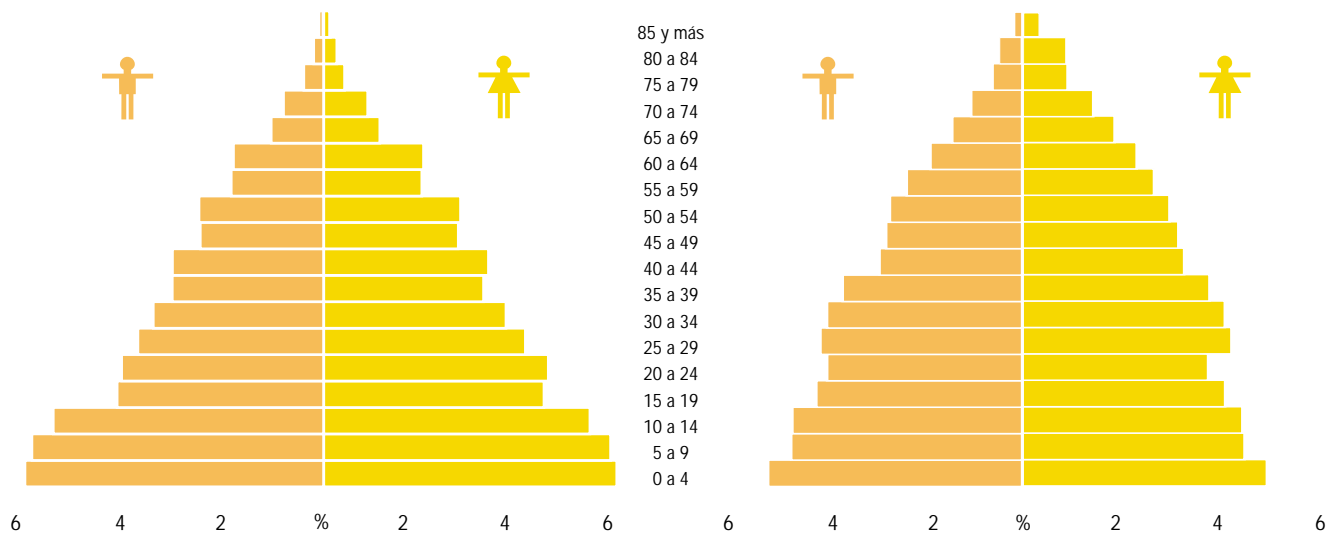
censos



La **pirámide de población** es una forma gráfica de representar el reparto porcentual de la población de un país según sexo y edad, que permite las comparaciones internacionales y una fácil y rápida percepción de varios fenómenos demográficos: el envejecimiento de la población, el equilibrio o desequilibrio entre sexos, e incluso el efecto demográfico de catástrofes y guerras.

Los censos del siglo XX

Evolución de las pirámides de población




1900

La forma correspondía efectivamente a una pirámide, como consecuencia de unas tasas elevadas tanto de natalidad como de mortalidad. La esperanza de vida apenas sobrepasaba los 30 años y la mortalidad infantil era muy alta.


1960

En este año, la disminución de la mortalidad a edades tempranas y medianas, el efecto de la guerra civil y la alta natalidad de esos años habían dado una forma más acampanada a la pirámide. A partir de los 60 años, la mayor supervivencia de la mujer ya se dejaba notar claramente.



6 4 2 % 2 4

85 y más
80 a 84
75 a 79
70 a 74
65 a 69
60 a 64
55 a 59
50 a 54
45 a 49
40 a 44
35 a 39
30 a 34
25 a 29
20 a 24
15 a 19
10 a 14
5 a 9
0 a 4



6 6 4 2 % 2 4 6

1991

El crecimiento de la natalidad en los años 60 y 70 —conocido como *baby boom*— fue seguido de una disminución muy acentuada en el número de nacimientos a partir de entonces, lo que provocó el estrechamiento de la base de la pirámide de 1991.

2001

La pirámide tiene forma de pera, siendo la base cada vez más estrecha (menos nacimientos) y la cúspide más ancha (mayor esperanza de vida). Como consecuencia del ligero avance de la natalidad en los últimos años, se aprecia que el colectivo de "0 a 4 años" es algo mayor que el siguiente ("5 a 9 años").

2001

censos



La evolución de las pirámides de población muestra unas variaciones muy acusadas en la natalidad y en la mortalidad a lo largo del siglo pasado.

Los censos del siglo XX

2001



Novedades
de los censos
de 2001

6

Nuevos procedimientos de recogida y difusión

- **Una única recogida de información**

Por primera vez, se realizaron todos los censos demográficos en el mismo periodo de tiempo: el Censo de Población, el Censo de Viviendas y el Censo de Edificios (fecha de referencia, 1 de noviembre de 2001).

- **Cuestionarios personalizados**

Con objeto de no molestar innecesariamente a los ciudadanos, se imprimieron los datos padronales disponibles en el INE.

- **Aprovechamiento de fuentes administrativas**

Los *cuadernos de recorrido*, que recogen las direcciones postales de todas las viviendas y locales, así como de las características de los edificios en que se encontraban, también fueron preimpresos utilizando la información base de los ficheros padronales del INE y los del Catastro.

- **Aceptación de cuestionarios por internet**

España fue el primer país del mundo que ofreció la posibilidad de cumplimentar los cuestionarios censales por internet a toda la población.

- **Captura de la información con los procedimientos más avanzados**

Escaneo de los cuestionarios (100 por minuto) y reconocimiento automático de las respuestas, incluso de los literales manuscritos.

- **Difusión prioritaria de los censos por internet**

Complemento de las novedades anteriores, que han permitido adelantar sustancialmente la difusión (cifras de población en julio de 2002, avance de resultados en diciembre de 2002, primeros resultados definitivos en febrero de 2004).

